

Delårsrapport för Swedfund International AB per den 30 juni 2007.

Styrelsen och verkställande direktören i Swedfund International AB lämnar härmed sin delårsrapport för perioden januari till och med juni 2007. Delårsrapporten har inte granskats av bolagets revisorer.

Swedfund International ägs av svenska staten. Bolaget har 25 anställda.

Swedfund har till uppgift att genomföra investeringar i utvecklingsländer och länder i Östeuropa och skall styras av de målsättningar som kommer till uttryck i den av riksdagen antagna politiken för global utveckling (prop 2002/03:122).

Bolaget har erhållit aktieägartillskott KSEK 400 000 under perioden.

Under perioden har styrelsen \VD godkänt sexton (fjorton) investeringar till ett sammanlagt belopp av KSEK 591 193 (129 534) i Ryssland, Bosnien-Hercegovina, Afrika, Sydafrika, Tanzania, Uruguay, Peru, Pakistan, Kina och Indien. Avtal har tecknats för åtta (sex) investeringar i Afrika, Sydafrika, Uruguay, Indien, Kina och Makedonien om totalt KSEK 179 503 (113 292).

Tre aktieinvesteringar har sålts i sin helhet. De sålda bolagen var verksamma i Baltikum, Ryssland och Uruguay. Delförsäljningar har skett i tre fonder samt ett bolag verksamt i Ryssland. Den sammanlagda realisationsvinsten uppgår till KSEK 53 832 (207 749).

Ett lån till ett bolag verksamt i Ryssland har återbetalts i sin helhet.

Nedskrivningar och återföringar av tidigare nedskrivna portföljinvesteringar har gjorts enligt av styrelsen fastställda principer.

Bolagets resultat och ställning redovisas i efterföljande resultat- och balansräkningar samt kassaflödesanalys med tillhörande bokslutskommentarer.

Resultaträkning

<i>Belopp i kkr</i>	Not	2007-01-01-2007-06-30		2006-01-01-2006-06-30	
Aktieförsäljning	2				
Försäljningsintäkt	1,2	107 905		254 426	
Inköpskostnad		- 54 073	53 832	- 46 677	207 749
Aktieutdelning	1		6 023		10 541
Räntor och avgifter					
Intäkter	1	11 472		11 604	
Kostnader		- 6 816	4 656	- 5 024	6 580
Netto återföringar resp nedskrivningar av portföljinvesteringar					
Återföringar		7 751		30 700	
Nedskrivningar		- 20 863	13 112	- 71 982	41 282
Sålda tjänster					
Intäkter	1	1 127		955	
Kostnader		- 343	784	- 272	683
Övriga portföljintäkter	1		358		338
Övriga rörelseintäkter			2 219		-
Bruttoresultat			54 760		184 609
Övriga externa kostnader			- 7 690		- 6 532
Personalkostnader			- 13 655		- 10 801
Avskrivningar av materiella anläggningstillgångar			- 86		- 108
Övriga rörelsekostnader			- 52		- 1 617
Rörelseresultat			33 277		165 551
Resultat från finansiella poster					
Övriga ränteintäkter och liknande resultatposter			12 981		8 828
Räntekostnader och liknande resultatposter			- 553		- 487
Resultat efter finansiella poster			45 705		173 892
Resultat före skatt			45 705		173 892
Skatt på periodens resultat			- 12 796		- 48 862
Periodens resultat			32 909		125 030

Balansräkning

<i>Belopp i kkr</i>	2007-06-30	2006-12-31
TILLGÅNGAR		
Anläggningstillgångar		
Materiella anläggningstillgångar		
Inventarier	309	182
Finansiella anläggningstillgångar		
Andra långfristiga värdepappersinnehav	909	771
Uppskjuten skattefordran	3 020	1 181
	<u>3 929</u>	<u>1 952</u>
Summa anläggningstillgångar	4 238	2 134
Omsättningstillgångar		
Investeringar i portfölj företag		
Aktier	362 254	376 016
Lånefordringar	412 350	312 418
	<u>774 604</u>	<u>688 434</u>
Kortfristiga fordringar		
Skattefordran	17 085	8 114
Kundfordringar	15 010	12 274
Övriga fordringar	2 117	2 111
Förutbetalda kostnader och upplupna intäkter	16 868	9 131
	<u>51 080</u>	<u>31 630</u>
Kortfristiga placeringar	1 410 952	947 282
Kassa och bank	59 460	56 351
Summa omsättningstillgångar	2 296 096	1 723 697
SUMMA TILLGÅNGAR	<u>2 300 334</u>	<u>1 725 831</u>

Balansräkning

<i>Belopp i kkr</i>	2007-06-30	2006-12-31
EGET KAPITAL OCH SKULDER		
Eget kapital		
<i>Bundet eget kapital</i>		
Aktiekapital	50 000	50 000
Bundna reserver/ reservfond	540 000	540 000
	590 000	590 000
<i>Fritt eget kapital</i>		
Balanserad vinst/förlust	1 094 552	609 241
Periodens resultat	32 909	85 311
	1 127 461	694 552
	1 717 461	1 284 552
Obeskattade reserver		
Periodiseringsfonder	117 089	117 089
Avsättningar		
Avsättning för kapitalförsäkringar	741	678
Långfristiga skulder		
Skulder till kreditinstitut	351 274	242 755
Övriga skulder	35 796	27 253
	387 070	270 008
Kortfristiga skulder		
Skulder till kreditinstitut, del av lång skuld	47 380	39 553
Leverantörsskulder	8 367	7 050
Skatteskulder	-	0
Övriga skulder	661	872
Upplupna kostnader och förutbetalda intäkter	21 565	6 029
	77 973	53 504
SUMMA EGET KAPITAL OCH SKULDER	2 300 334	1 725 831

Ställda säkerheter och ansvarsförbindelser

<i>Belopp i kkr</i>	2007-06-30	2006-12-31
Ställda säkerheter för egna skulder och avsättningar		
Obligationer och andra värdepapper	460 152	396 912
Bankräkningar	108	90
Summa ställda säkerheter	460 260	397 002
Övriga ställda panter och säkerheter		
Pantsatta kapitalförsäkringar	741	754
Ansvarsförbindelser		
Ansvarsförbindelser (garantiutfästelser för lånefordringar)	-	0
Utfärdad option	17 249	9 869
Kontrakterade ej utbetalda portföljåtaganden	322 404	359 815
	339 653	369 684

Eget kapital

	Aktie- kapital	Reserv fond	Balanserat resultat	Årets resultat	Summa eget kapital
Eget kapital 2005-12-31	50 000	540 000	475 260	53 981	1 119 241
Vinstdisposition enligt beslut av årets bolagsstämma:			53 981	- 53 981	-
Kapitaltillskott			80 000		80 000
Årets resultat				85 311	85 311
Eget kapital 2006-12-31	50 000	540 000	609 241	85 311	1 284 552
Vinstdisposition enligt beslut av årets bolagsstämma:			85 311	- 85 311	-
Kapitaltillskott			400 000		400 000
Periodens resultat				32 909	32 909
Eget kapital 2007-06-30	50 000	540 000	1 094 552	32 909	1 717 461

Aktiekapitalet består av 50 stycken aktier med ett kvotvärde 1 000 000.

Kassaflödesanalys

Belopp i Kkr	2007-01-01-2007-06-30	2006-01-01-2006-06-30
Den löpande verksamheten		
Resultat efter finansiella poster	45 705	173 892
Justeringar för poster som inte ingår i kassaflödet	-59 798	-33 225
	-14 093	140 667
Betald skatt	-21 767	-25 129
Kassaflöde från den löpande verksamheten före förändringar av rörelsekapital	-35 860	115 538
<i>Kassaflöde från förändringar i rörelsekapital</i>		
Ökning(-)/Minskning(+) av investeringar i portfölj företag	-60 266	-46 811
Ökning(-)/Minskning(+) av rörelsefordringar	-10 264	-3 456
Ökning(+)/Minskning(-) av rörelseskulder	16 671	2 505
Kassaflöde från den löpande verksamheten	-89 719	67 776
Investeringsverksamheten		
Förvärv av materiella anläggningstillgångar	-213	-15
Investeringar i finansiella tillgångar	-67 730	-88 464
Kassaflöde från investeringsverksamheten	-67 943	-88 479
Finansieringsverksamheten		
Erhållna aktieägartillskott	400 000	80 000
Minskning(-)/Ökning(+) av låneskulder	156 914	104 615
Kassaflöde från finansieringsverksamheten	556 914	184 615
Periodens kassaflöde	399 252	163 912
Likvida medel vid årets början	574 915	485 490
Likvida medel vid periodens slut	974 167	649 402

Tilläggsupplysningar till kassaflödesanalys

Belopp i Kkr	2007-01-01-2007-06-30	2006-01-01-2006-06-30
Betalda räntor och erhållen utdelning		
Erhållen utdelning	6 023	10 541
Erhållen ränta	17 394	18 828
Erlagd ränta	-6 915	-5 020

Noter med redovisningsprinciper och bokslutskommentarer

(Belopp i kkr om inget annat anges)

Allmänna redovisningsprinciper

Denna delårsrapport är upprättad i enlighet med Redovisningsrådets rekommendation nummer 20. Bolaget tillämpar årsredovisningslagen samt Redovisningsrådets rekommendationer och uttalanden.

För att öka läsbarheten av resultaträkningen och ge en mer rättvisande bild används inte de rubriker och poster som anges i årsredovisningslagen eller FARs vägledning om årsredovisningen.

Kostnader direkt hänförliga till resp intäkt redovisas netto med angivande av de i nettot ingående posterna.

Kapitalförsäkringar redovisas i enlighet med Bokföringsnämndens utkast till allmänt råd.

Not 1 Nettoomsättning per geografisk marknad resp verksamhetsgren

	2007-06-30	2006-06-30
<i>Nettoomsättning per geografisk marknad</i>		
Afrika	29 216	92 466
Asien	7 401	2 334
Europa	79 381	182 317
Latinamerika	10 887	747
	126 885	277 864


	2007-06-30	2006-06-30
<i>Nettoomsättning per verksamhetsgren</i>		
Aktieförsäljningar	107 905	254 426
Aktieutdelning	6 023	10 541
Ränteintäkter	11 472	11 604
Sålda tjänster	1 127	955
Övriga portföljintäkter	358	338
	126 885	277 864

Not 2 Under året sålda/avvecklade aktieinvesteringar


	2007-06-30	2006-06-30
Total kostnad sålda aktier	- 60 121	- 49 205
Nedskrivet före verksamhetsåret	6 048	2 528
Årets kostnad sålda aktier	- 54 073	- 46 677
Erhållen likvid	107 905	254 426
Årets realisationsvinst/förlust	53 832	207 749

Stockholm den 8 augusti 2007


Lars Gärdö
Ordförande

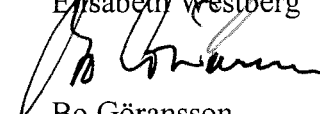

Staffan Boman
Vice ordförande


Håkan Åkesson


Elisabet Westberg


Maria Norrfalk


Stina Mossberg


Bo Göransson


Björn Blomberg
Verkställande direktör